西安交通大學
XI'AN JIAOTONG UNIVERSITY

2023

西安交通大学
毕业生就业质量报告

The Quality Report
of Graduate Employment

XJTU
交通大學
JIAOTONG
UNIVERSITY

我校2023届毕业生共计**10888**人。截至2023年12月12日，毕业生去向落实率为**98.5%**。毕业生到国资委直属骨干央企、重要科研机构、世界500强名企等重点行业及单位就业人数占就业总人数的**61.7%**。实现**31**个省份定向选调全覆盖，**310**名毕业生被录用为各级选调生和公务员。毕业生践行西迁精神，西部地区就业人数比例为**54.8%**，1人获评教育部首届“全国高校毕业生基层就业卓越奖”。

1

毕业生规模及结构

2023届毕业生共

10888人

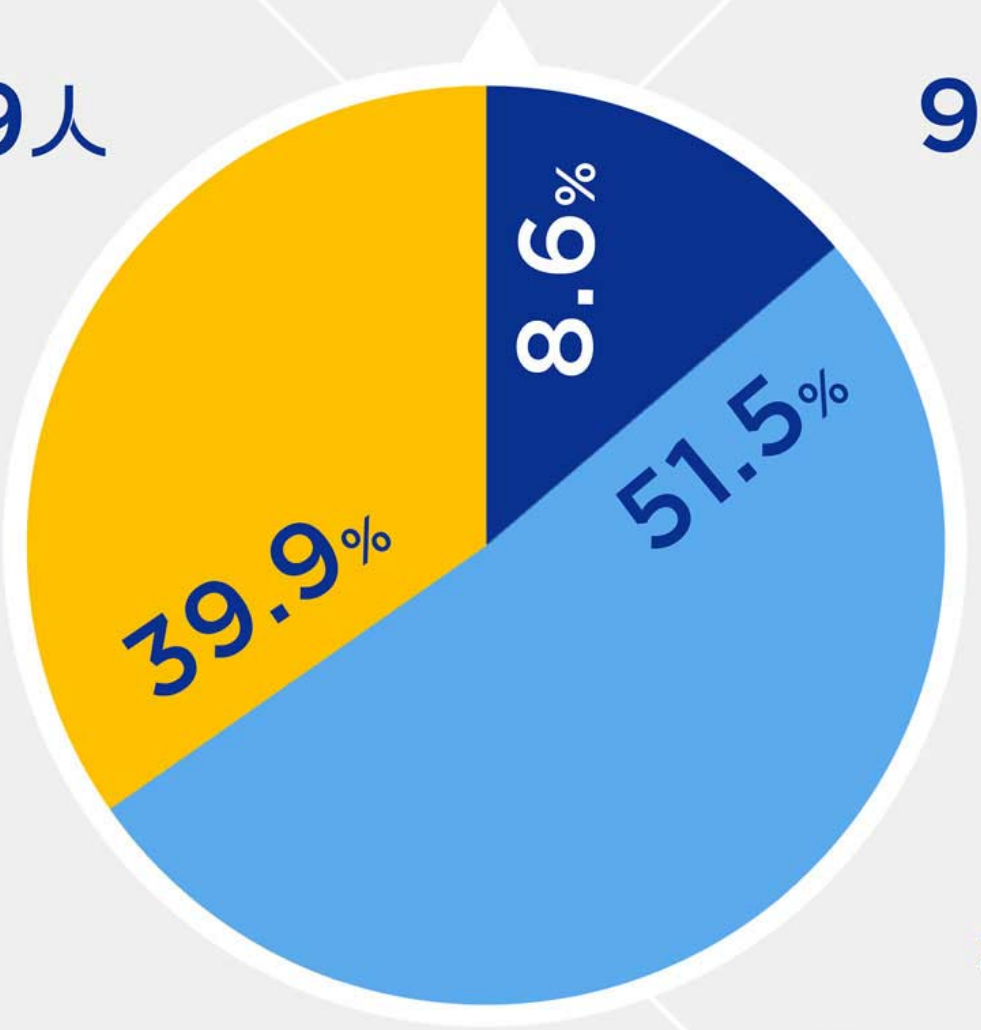

本科生
4349人

博士生
931人

硕士生
5608人

男生 6711人

4177人 女生

61.6% 38.4%

2

毕业生就业基本情况

截至 2023 年 12 月 12 日
我校 2023 届毕业生毕业去向落实率

98.5%

	本科生	**硕士生**	**博士生**
毕业去向落实率	98.0%	98.9%	99.2%
国内升学	60.4%	5.4%	-
出国出境留学	7.8%	1.5%	3.8%
就业	29.8%	92.0%	95.4%

3

毕业生国内外升学深造情况

国内外升学人数比例:

本科生
68.2%

硕士生
6.9%

国内升学情况

升学双一流高校的毕业生占国内升学总人数的 **96.6%**。

双一流高校
96.6%

本科生
96.3%

硕士生
99.3%

其他院校

1.2%

本科生
1.3%

硕士生
0.7%

科研院所

2.2%

本科生
2.4%

出国出境情况

出国出境毕业生总数为 **454** 人，较去年增加 **15.5%**，分布在全球 **22** 个国家和地区。主要集中在亚洲、北美洲、欧洲、大洋洲。其中，到 2023QS 排名前 100 名院校深造占比 **70.3%**，到前 200 名院校深造占比 **81.9%**。

出国出境地区分布

北美洲
27.1%

欧洲
19.2%

亚洲
46.2%

大洋洲
7.5%

美国	25.3%
加拿大	1.8%

英国	9.3%
德国	2.2%
法国	2.2%
荷兰	1.3%
爱尔兰	1.1%
瑞典	0.9%
瑞士	0.7%
挪威	0.4%
西班牙	0.4%
奥地利	0.2%
比利时	0.2%
丹麦	0.2%

中国香港	26.0%
新加坡	10.8%
日本	6.8%
中国澳门	1.3%
中国台湾	1.1%
韩国	0.2%

澳大利亚	7.3%
新西兰	0.2%

4

毕业生就业单位性质统计

本科和硕士毕业生就业去向以企业为主，其中本科生比例为 **81.0%**，硕士生比例为 **72.4%**，到机关事业单位就业的比例为 **10.7%**。

博士毕业生就业以教育单位为主，比例为 **48.8%**，到企业就业的比例为 **21.3%**，到医疗卫生单位就业的比例为 **13.2%**，到科研设计单位就业的比例为 **11.0%**。

2023 届毕业生就业单位性质占比统计图

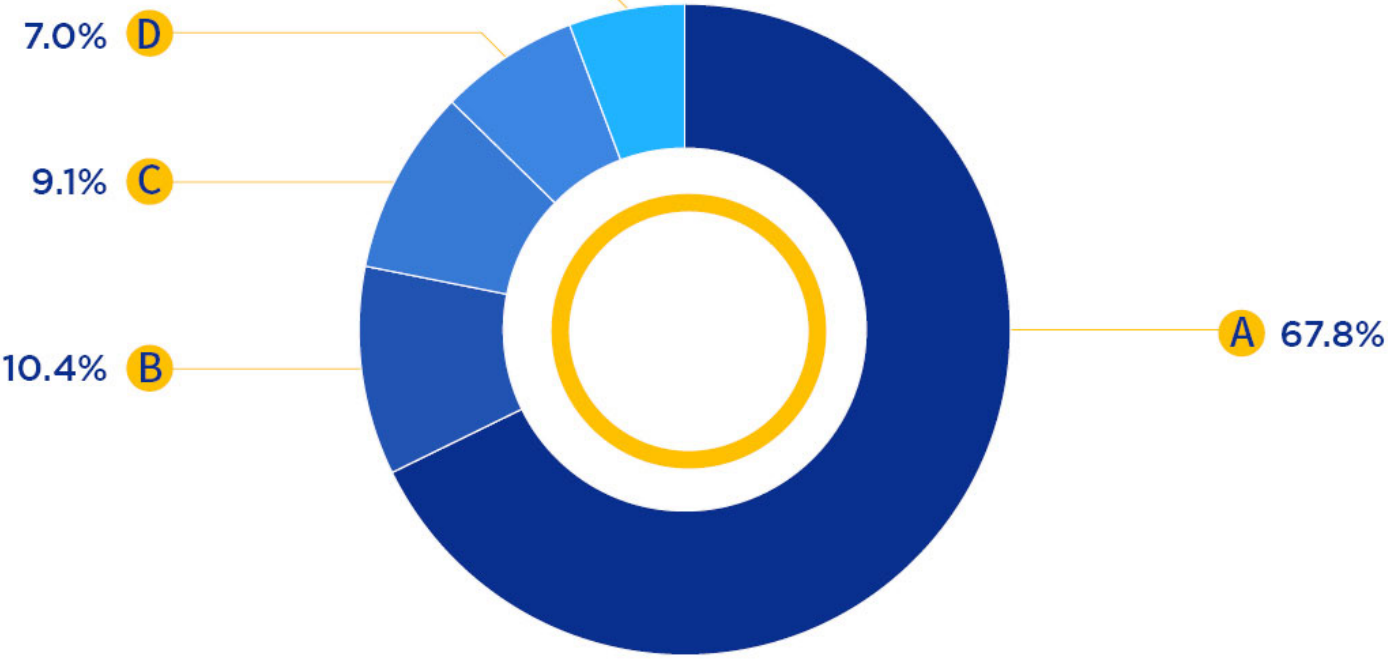

- A 企业
- B 教育单位
- C 机关事业单位
- D 医疗卫生单位
- E 科研设计单位

5

毕业生就业地域统计

从区域分布上看，毕业生到中西部就业的比例为 **64.0%**。其中，博士为 **75.1%**，本科和硕士分别为 **67.6%** 和 **61.2%**。
从重点区域分布上看，到长三角一体化示范区就业的人数比例为 **13.9%**，到粤港澳大湾区就业的人数比例为 **9.4%**，到京津冀协同发展区就业的人数比例为 **7.7%**。

2023 届毕业生就业区域流向统计图

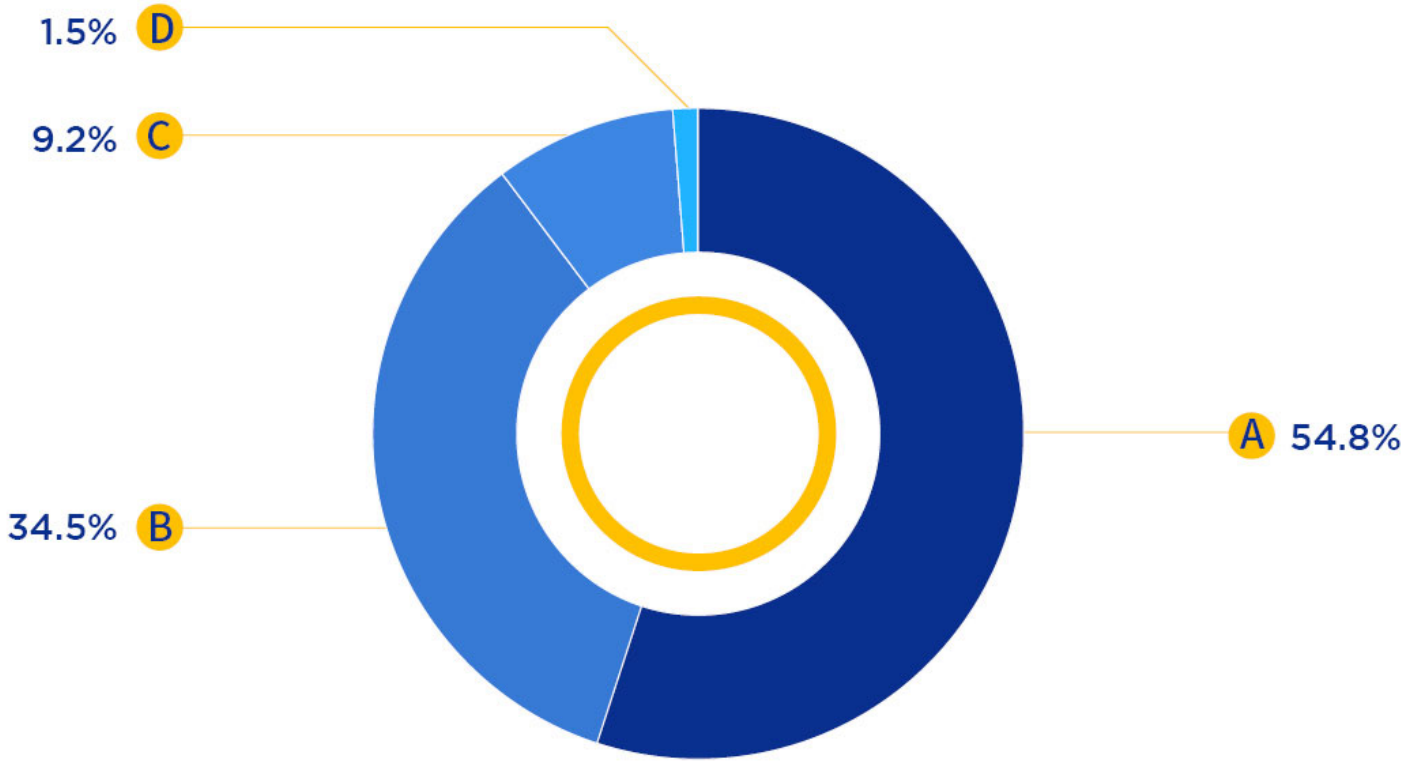

A	西部地区	C	中部地区
B	东部地区	D	东北地区

6

毕业生就业行业流向

2023 届毕业生就业主要流向**制造业、教育及文化、软件和信息技术服务业、科学研究和技术服务业以及公共管理、社会保障**，人数占比为 **72.4%**。

- 本科生就业人数最多的行业是**教育及文化、制造业、软件和信息技术服务业**，占比 **73.8%**。
- 硕士生就业人数比例最高的行业为**制造业，其次为软件和信息技术服务业、公共管理、社会保障**，占比 **53.6%**。
- 博士生行业流向有明显特征，分布相对集中，**教育及文**

化行业就业的人数为 **49.4%**，其次为**科学研究和技术服务业、医疗卫生**，前三个行业就业人数占 **77.1%**。

2023 届毕业生就业单位行业统计图

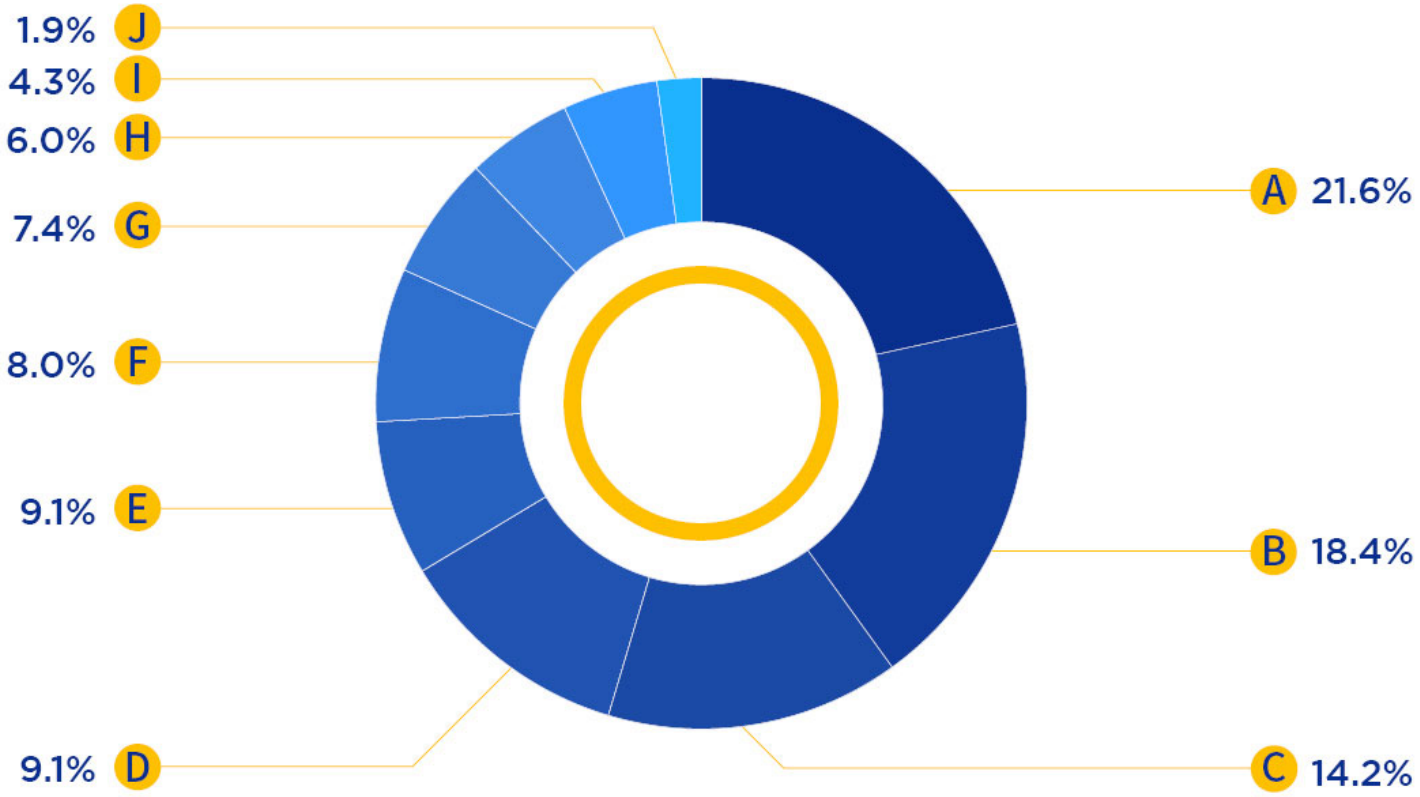

A	制造业	F	电力、热力、燃气
B	教育及文化	G	医疗卫生
C	软件和信息技术服务业	H	金融业
D	科学研究和技术服务业	I	商务服务业
E	公共管理、社会保障	J	建筑和房地产业

7

毕业生到重点单位就业情况

我校积极引导毕业生到国家重点行业及重点单位就业，2023 届毕业生到重点行业和重点单位占比 **61.7%**。其中，到国资委直属大型央企、重要科研机构等就业的人数比例为 **20.7%**；到世界 500 强企业（《财富》2023）就业的人数比例为 **36.1%**。

到大型骨干央企就业情况

到国资委直属大型央企、重要科研机构等就业的毕业生占就业总人数的 **20.7%**。

毕业生到大型骨干央企、重要科研机构就业情况统计

序号	单位名称	本科	硕士	博士	合计
1	中国核工业集团有限公司	4	24	5	33
2	中国航天科技集团有限公司	0	76	14	90
3	中国航天科工集团有限公司	0	24	3	27
4	中国航空工业集团有限公司	8	110	9	127
5	中国船舶集团有限公司	2	31	5	38
6	中国兵器工业集团有限公司	5	31	18	54
7	中国兵器装备集团有限公司	0	20	1	21
8	中国电子科技集团有限公司	1	46	2	49
9	中国航空发动机集团有限公司	2	9	0	11
10	中国石油天然气集团有限公司	1	9	2	12
11	中国石油化工集团有限公司	1	5	0	6
12	中国海洋石油集团有限公司	0	2	0	2
13	国家电网有限公司	18	411	17	446
14	中国南方电网有限责任公司	4	41	4	49
15	中国华能集团有限公司	1	19	8	28
16	中国大唐集团有限公司	0	1	0	1
17	中国华电集团有限公司	1	2	0	3
18	国家电力投资集团有限公司	4	14	2	20
19	中国长江三峡集团有限公司	0	7	1	8
20	国家能源投资集团有限责任公司	1	2	0	3
21	中国电信集团有限公司	9	26	0	35
22	中国联合网络通信集团有限公司	3	8	1	12
23	中国移动通信集团有限公司	0	24	1	25
24	中国卫星网络集团有限公司	0	0	1	1
25	中国电子信息产业集团有限公司	2	5	0	7
26	中国第一汽车集团有限公司	0	4	0	4
27	东风汽车集团有限公司	0	2	4	6
28	中国机械工业集团有限公司	1	10	0	11

29	哈尔滨电气集团有限公司	6	1	0	7
30	中国东方电气集团有限公司	2	7	2	11
31	中国宝武钢铁集团有限公司	0	2	0	2
32	中国远洋海运集团有限公司	0	1	0	1
33	中国中化控股有限责任公司	0	2	1	3
34	中粮集团有限公司	0	1	0	1
35	中国五矿集团有限公司	0	2	0	2
36	中国通用技术（集团）控股有限责任公司	0	1	1	2
37	中国建筑集团有限公司	19	25	0	44
38	中国储备粮管理集团有限公司	0	1	0	1
39	国家开发投资集团有限公司	1	2	0	3
40	招商局集团有限公司	0	4	0	4
41	华润（集团）有限公司	0	2	0	2
42	中国节能环保集团有限公司	0	2	0	2
43	中国中煤能源集团有限公司	0	3	0	3
44	中国煤炭科工集团有限公司	0	3	1	4
45	中国化学工程集团有限公司	0	5	0	5
46	中国建材集团有限公司	0	2	0	2
47	中国有色矿业集团有限公司	2	0	0	2
48	矿冶科技集团有限公司	0	3	9	12
49	中国国际技术智力合作集团有限公司	0	1	0	1
50	中国中车集团有限公司	5	5	0	10
51	中国铁路通信信号集团有限公司	0	2	0	2
52	中国铁路工程集团有限公司	4	5	0	9
53	中国铁道建筑集团有限公司	1	3	0	4
54	中国交通建设集团有限公司	2	5	0	7
55	中国信息通信科技集团有限公司	0	3	0	3
56	中国电力建设集团有限公司	4	13	1	18
57	中国能源建设集团有限公司	1	26	4	31
58	中国广核集团有限公司	0	18	1	19
59	中国电气装备集团有限公司	3	21	3	27
60	国家开发银行	0	13	0	13
61	中国进出口银行	0	3	0	3

62	中国农业发展银行	0	10	0	10
63	中国科学院	0	2	15	17
64	中国工程物理研究院	0	15	4	19
65	其他	5	46	36	87
	总计	**123**	**1223**	**176**	**1522**

备注：央企按国资委官网名单排序

到世界 500 强企业就业的情况

到世界 500 强企业（《财富》2023）就业的毕业生占就业总人数的 **36.1%**。就业单位为 **103** 家，占 500 强企业数的 **20.6%**。

毕业生到世界 500 强企业就业情况统计

序号	单位名称	排名	本科	硕士	博士	合计
1	国家电网有限公司	3	18	411	17	446
2	中国石油天然气集团有限公司	5	1	9	2	12
3	中国石油化工集团有限公司	6	1	5	0	6
4	苹果公司	8	0	1	0	1
5	中国建筑集团有限公司	13	19	25	0	44
6	三星电子	25	0	6	0	6
7	鸿海精密工业股份有限公司	27	1	0	0	1
8	中国工商银行股份有限公司	28	4	25	0	29
9	中国建设银行股份有限公司	29	2	19	1	22
10	微软	30	0	6	0	6

11	中国农业银行股份有限公司	32	2	31	0	33
12	中国平安保险（集团）股份有限公司	33	3	7	0	10
13	中国中化控股有限责任公司	38	0	2	1	3
14	中国铁路工程集团有限公司	39	4	5	0	9
15	中国海洋石油集团有限公司	42	0	2	0	2
16	中国铁道建筑集团有限公司	43	1	3	0	4
17	中国宝武钢铁集团有限公司	44	0	2	0	2
18	梅赛德斯 - 奔驰集团	47	1	0	0	1
19	中国银行股份有限公司	49	1	46	0	47
20	通用汽车公司	50	0	1	0	1
21	京东集团股份有限公司	52	1	5	0	6
22	中国人寿保险（集团）公司	54	1	2	0	3
23	中国移动通信集团有限公司	62	0	24	1	25
24	中国交通建设集团有限公司	63	2	5	0	7
25	中国五矿集团有限公司	65	0	2	0	2
26	阿里巴巴集团控股有限公司	68	1	49	0	50
27	厦门建发集团有限公司	69	1	0	0	1
28	本田汽车	70	0	1	0	1
29	华润（集团）有限公司	74	0	2	0	2
30	国家能源投资集团有限责任公司	76	1	2	0	3
31	中国南方电网有限责任公司	83	4	41	4	49
32	上海汽车集团股份有限公司	84	2	1	0	3
33	中国邮政集团有限公司	86	1	22	0	23
34	中粮集团有限公司	87	0	1	0	1
35	花旗集团	99	0	5	0	5
36	中国中信集团有限公司	100	0	16	0	16
37	中国电力建设集团有限公司	105	4	13	1	18
38	华为投资控股有限公司	111	8	184	5	197
39	强生	112	0	3	0	3
40	中国远洋海运集团有限公司	115	0	1	0	1
41	博世集团	118	0	2	0	2
42	中国人民保险集团股份有限公司	120	0	2	0	2
43	汇丰银行控股公司	130	0	2	0	2
44	中国第一汽车集团有限公司	131	0	4	0	4

45	中国电信集团有限公司	132	9	26	0	35
46	物产中大集团股份有限公司	138	0	1	0	1
47	中国兵器工业集团有限公司	146	5	31	18	54
48	腾讯控股有限公司	147	1	2	0	3
49	中国航空工业集团有限公司	150	8	110	9	127
50	特斯拉	152	1	0	0	1
51	日立	153	0	1	0	1
52	宝洁公司	154	0	3	0	3
53	交通银行股份有限公司	161	2	19	0	21
54	西门子	162	2	0	0	2
55	通用电气公司	167	0	2	0	2
56	陕西煤业化工集团有限责任公司	169	4	12	0	16
57	招商局集团有限公司	175	0	4	0	4
58	招商银行股份有限公司	179	5	17	1	23
59	东风汽车集团有限公司	188	0	2	4	6
60	中国太平洋保险（集团）股份有限公司	192	1	0	0	1
61	北京汽车集团有限公司	193	0	1	0	1
62	摩根士丹利	200	0	1	0	1
63	中国华能集团有限公司	209	1	19	8	28
64	英特尔公司	211	0	2	0	2
65	比亚迪股份有限公司	212	24	775	33	832
66	联想集团有限公司	217	0	3	0	3
67	兴业银行股份有限公司	223	0	13	0	13
68	国际商业机器公司	224	0	1	0	1
69	浙江吉利控股集团有限公司	225	2	2	1	5
70	默沙东	231	0	3	0	3
71	中国建材集团有限公司	247	0	2	0	2
72	中国电子科技集团有限公司	252	1	46	2	49
73	中国能源建设集团有限公司	256	1	26	4	31
74	上海浦东发展银行股份有限公司	260	0	2	0	2
75	国家电力投资集团有限公司	262	4	14	2	20
76	中国联合网络通信集团有限公司	267	3	8	1	12
77	陕西延长石油（集团）有限责任公司	269	1	6	0	7
78	中国船舶集团有限公司	272	2	31	5	38

79	美的集团股份有限公司	278	0	1	2	3
80	中国机械工业集团有限公司	279	1	10	0	11
81	宁德时代新能源科技股份有限公司	292	0	7	2	9
82	中国华电集团有限公司	323	1	2	0	3
83	中国民生银行股份有限公司	329	2	11	1	14
84	阿斯利康	331	0	1	0	1
85	高通	334	0	4	0	4
86	中国兵器装备集团有限公司	341	0	20	1	21
87	中国中煤能源集团有限公司	356	0	3	0	3
88	山西焦煤集团有限责任公司	359	1	0	0	1
89	小米集团	360	0	7	1	8
90	中国电子信息产业集团有限公司	368	2	5	0	7
91	顺丰控股股份有限公司	377	0	1	0	1
92	中国核工业集团有限公司	381	4	24	5	33
93	中国太平保险集团有限责任公司	385	0	1	0	1
94	中国大唐集团有限公司	396	0	1	0	1
95	中国航天科工集团有限公司	400	0	24	3	27
96	龙湖集团控股有限公司	402	0	2	0	2
97	海尔智家股份有限公司	419	2	9	0	11
98	施耐德电气	421	0	2	0	2
99	陕西建工控股集团有限公司	432	1	4	0	5
100	中国中车集团有限公司	434	5	5	0	10
101	美团	467	3	10	0	13
102	新华人寿保险股份有限公司	478	0	1	0	1
103	新疆广汇实业投资（集团）有限责任公司	500	0	1	0	1
总计			183	2336	135	2654

备注：按《财富》世界 500 强榜单排序

公务员或定向选调生录用情况

2023 年我校共有 **310** 名毕业生被中共中央组织部、审计署、中华全国总工会等中央部委以及陕西、山西等 **31** 个省（自治区、直辖市）录用为选调生或公务员，较去年增加 **29.7%**。

各省（自治区、直辖市）选调生或公务员录用情况统计

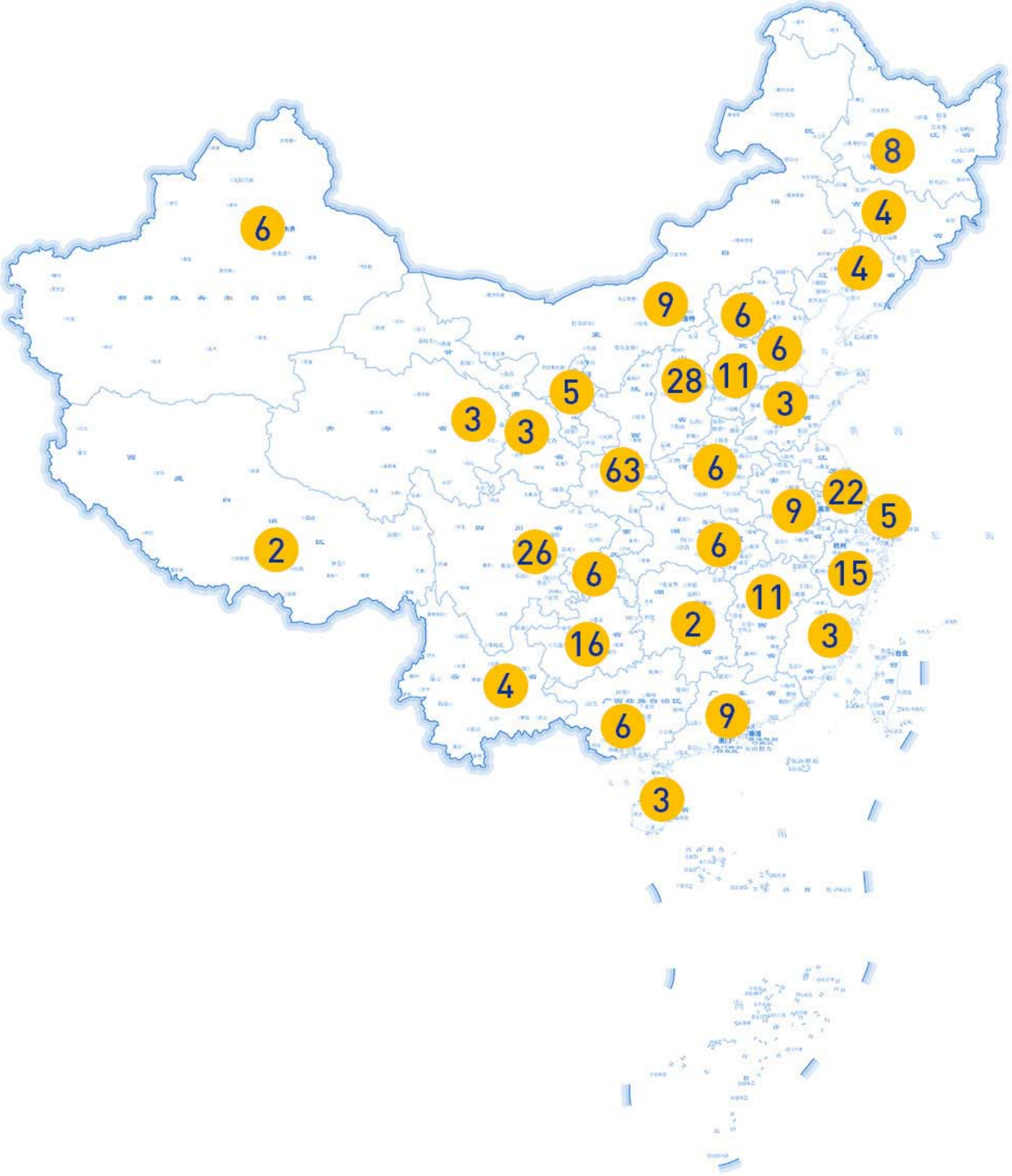

8

跟踪反馈

2023 年对毕业生就业状况采用问卷调查的方式进行调研。通过在线调研系统、短信、微信等多渠道向 2023 届毕业生发送答题邀请，利用邮件、短信、微信等回收问卷，共收到有效问卷 3599 份，覆盖 30 个学院（部、中心）。其中本科生占比 21.4%，研究生占比 71.5%。调查结果显示，毕业生对就业的**整体满意度较高**，其中，对就业指导服务总体满意度为 **97.2%**，对所签工作表示满意的占 **97.7%**。

通过调查问卷抽样调查了 4843 家用人单位，涉及各类企业、科研设计单位、机关及事业单位、教育单位、医疗卫生等行业。用人单位对我校毕业生的工作表现总体满意度高达 **99.8%**。

毕业生求职情况

求职准备时间

学校 2023 届毕业生求职准备时间较为充分。**72.7%** 的毕业生用 1 年及以上的时间准备求职，较去年增加 **1.5%**。

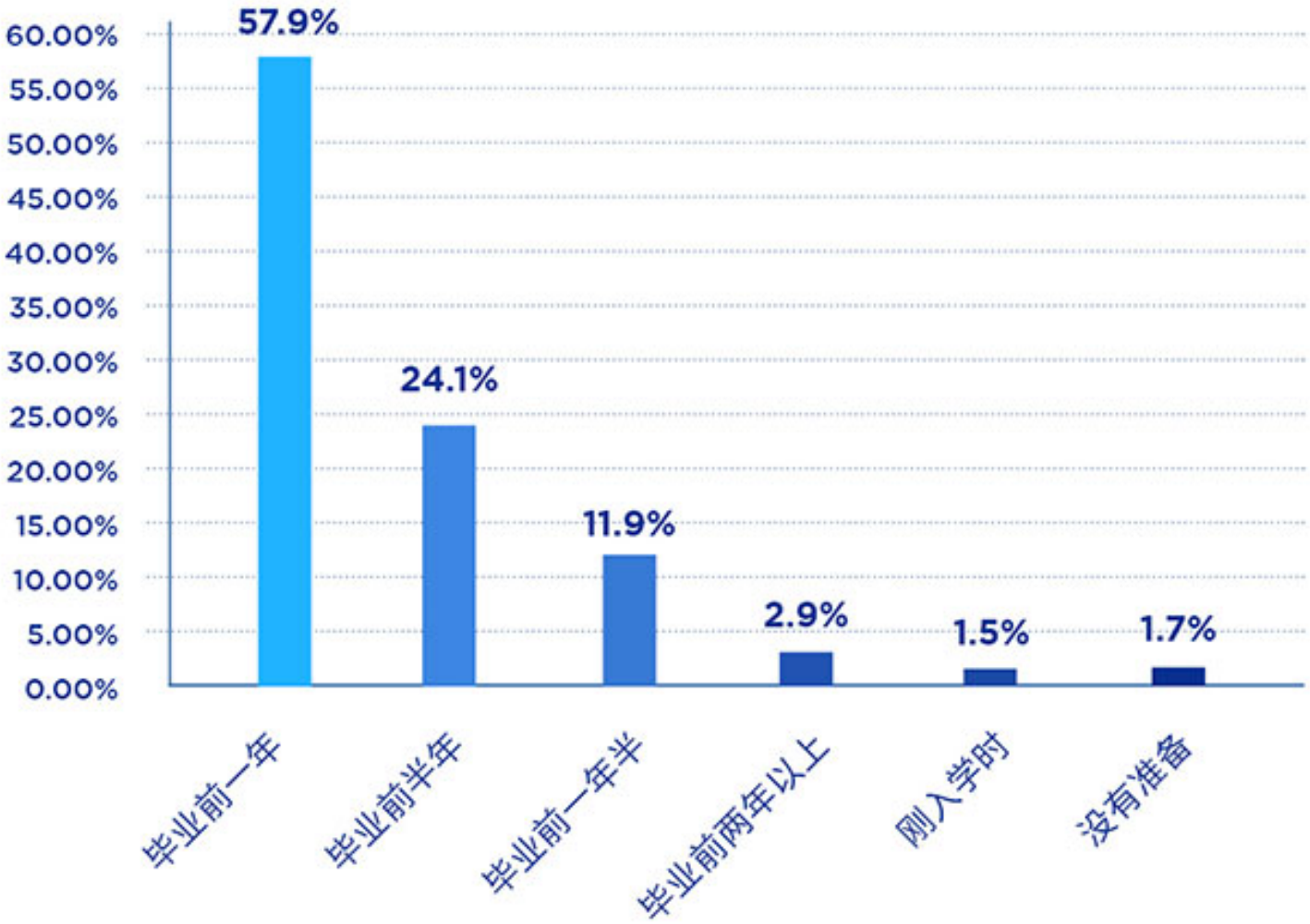

● ●

就业信息来源

学校 2023 届毕业生就业信息来源于多种渠道。首要渠道是“**本校发布的招聘信息渠道**”，比例为 **88.9%**，较去年增加 **5.5%**。

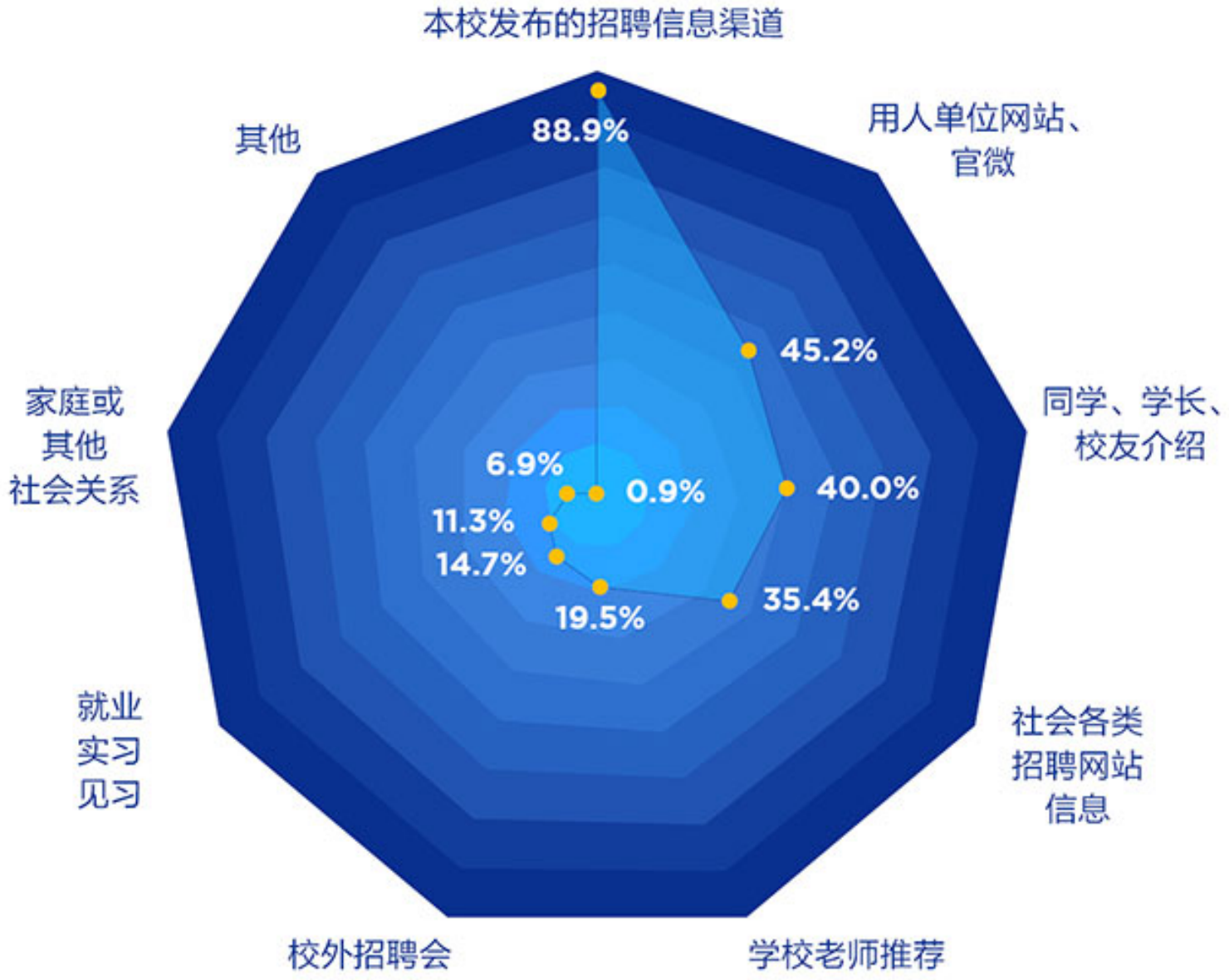

落实工作途径

毕业生落实工作的求职途径比例最高的为**本校发布的招聘信息渠道**（37.6%）；其次为**通过用人单位网站或官微**（27.4%）。

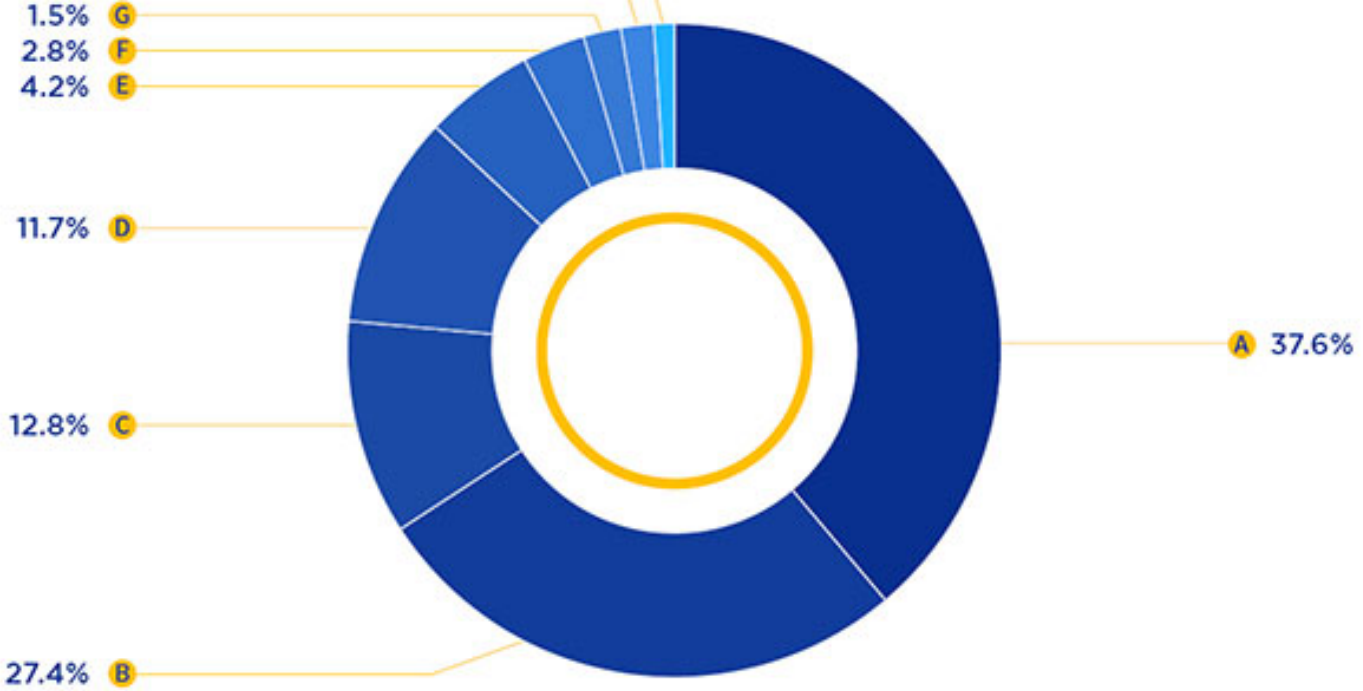

A 本校发布的招聘信息渠道
B 用人单位网站、官微
C 同学、学长、校友介绍
D 社会各类招聘网站信息
E 学校老师推荐
F 就业实习见习
G 家庭或其他社会关系
H 校外招聘会
I 其他

录用通知数目

学校 2023 届毕业生获得录用通知的数量主要集中在 **3 个**（**26.0%**）。获得 **3 个及以上**的比例达 **64.5%**，较去年增加 **2.1%**。

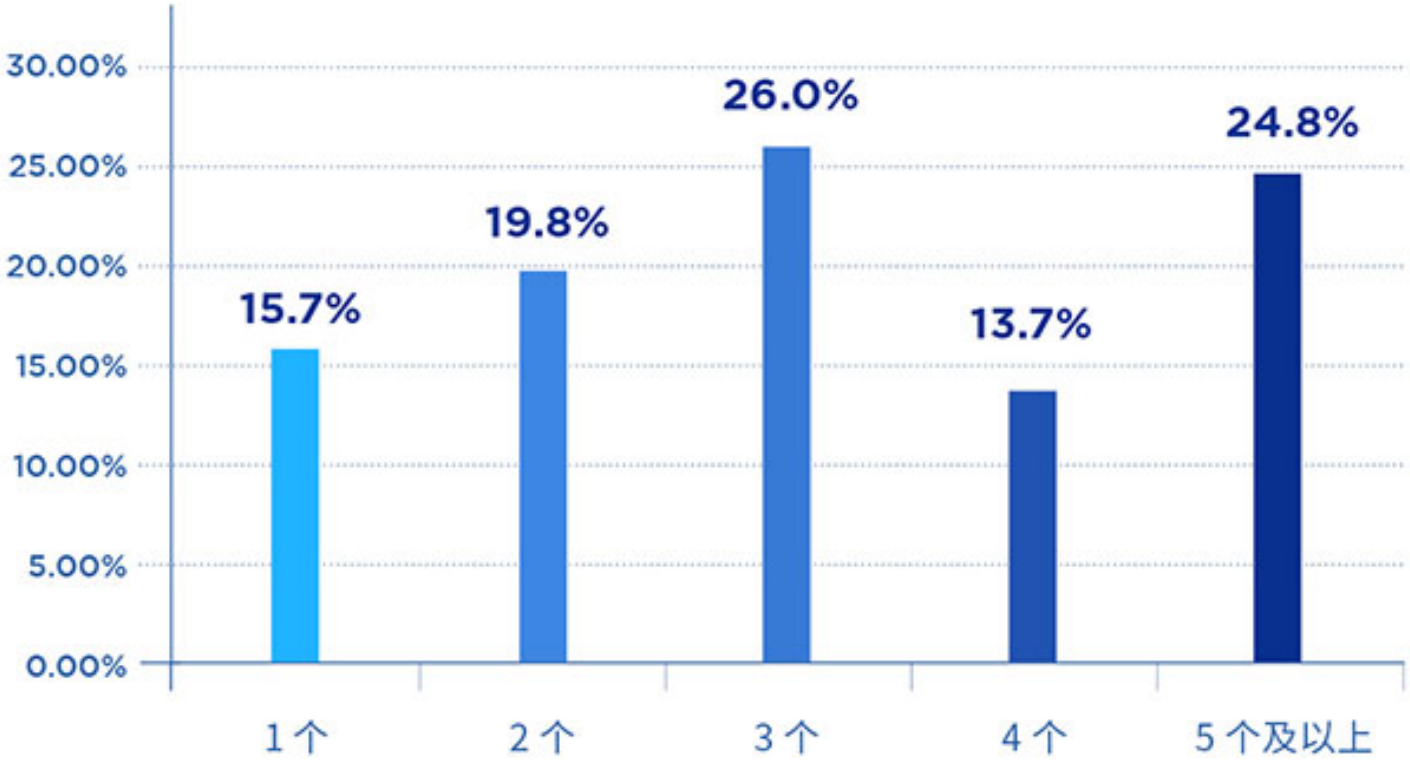

毕业生出国出境录取情况

52.7% 的出国出境毕业生获得录取 offer 数量在 **3 个及以上**，较去年增加 2.7%。毕业生深造所学专业与原专业相关的比例达到 100%，全部毕业生均在本专业或相关专业继续学习。

国（境）外院校录取 offer 数量

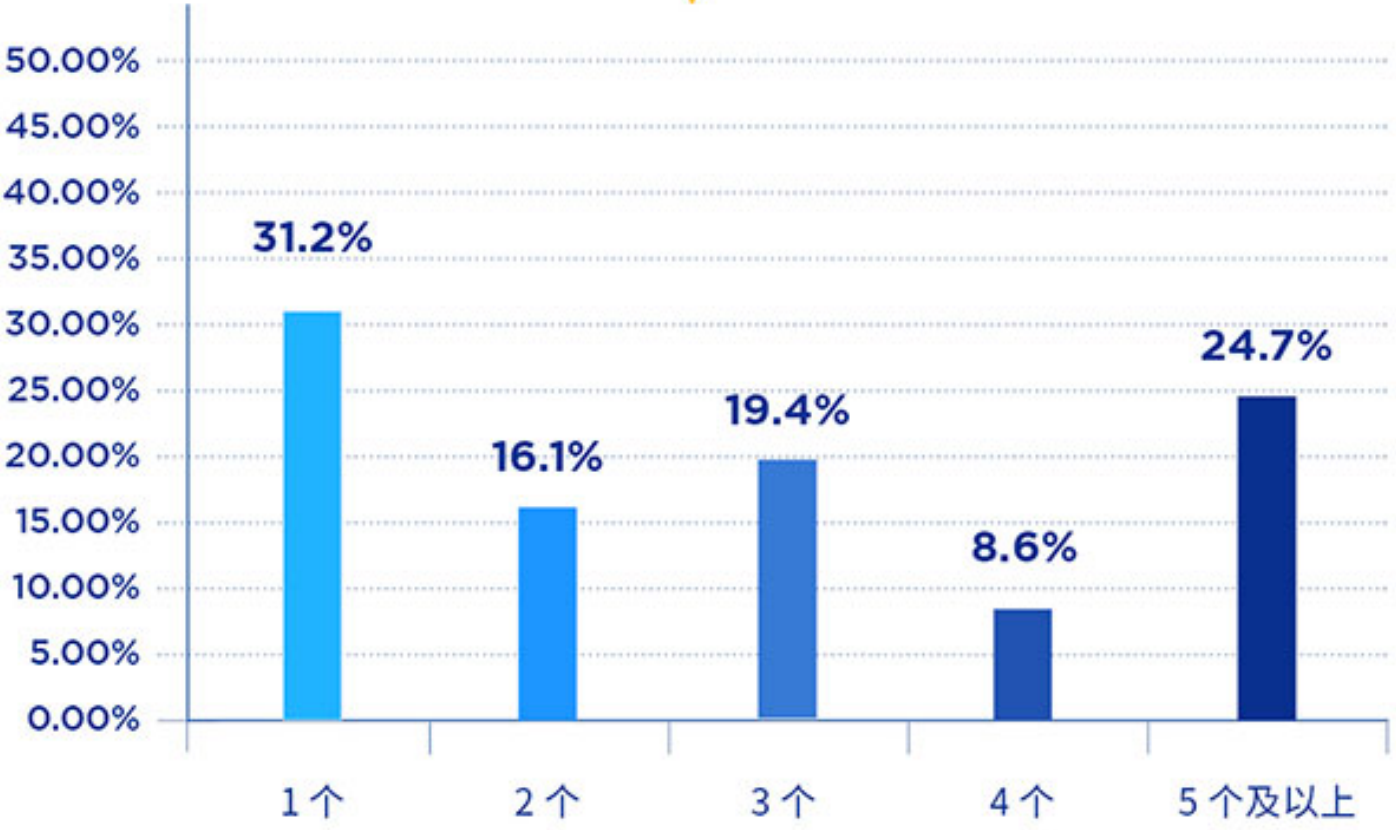

国（境）外所学专业相关度

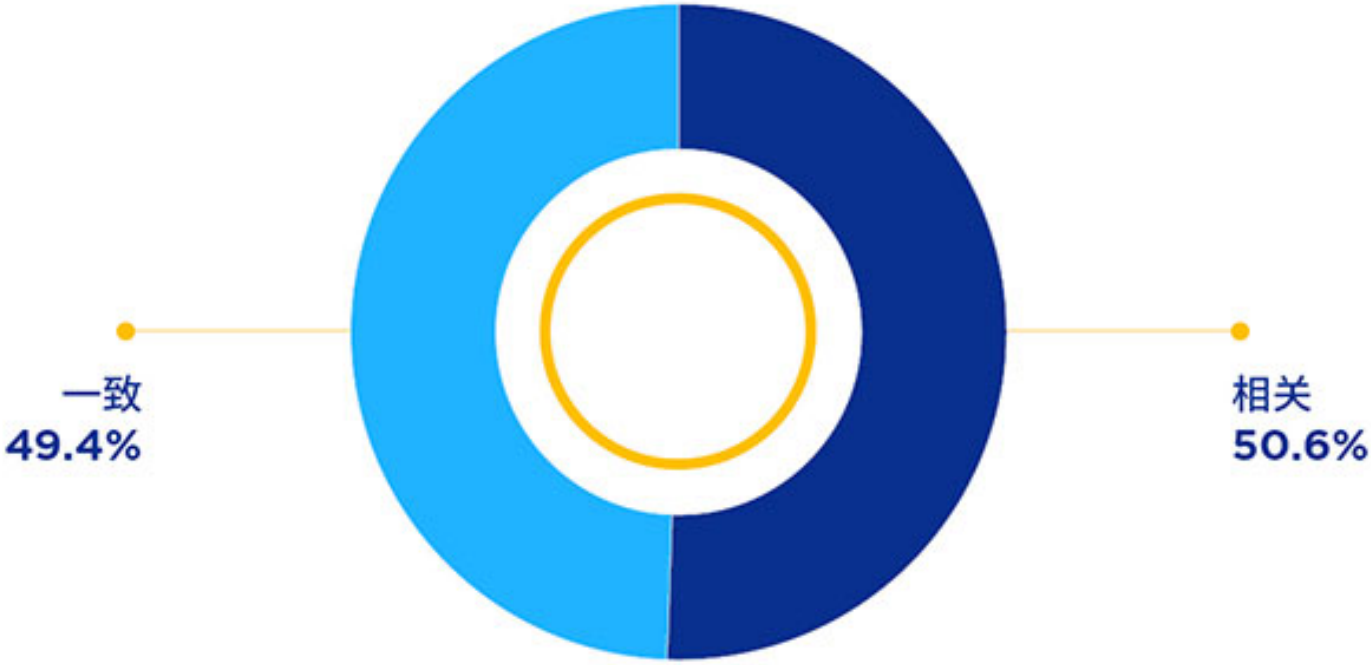

毕业生就业质量

专业对口情况

89.9% 的就业毕业生认为目前的工作岗位与所学专业的相关度处于一般及以上水平，较去年增加 3.3%。相关度均值为 3.9 分（5 分制），偏向“比较相关”水平。

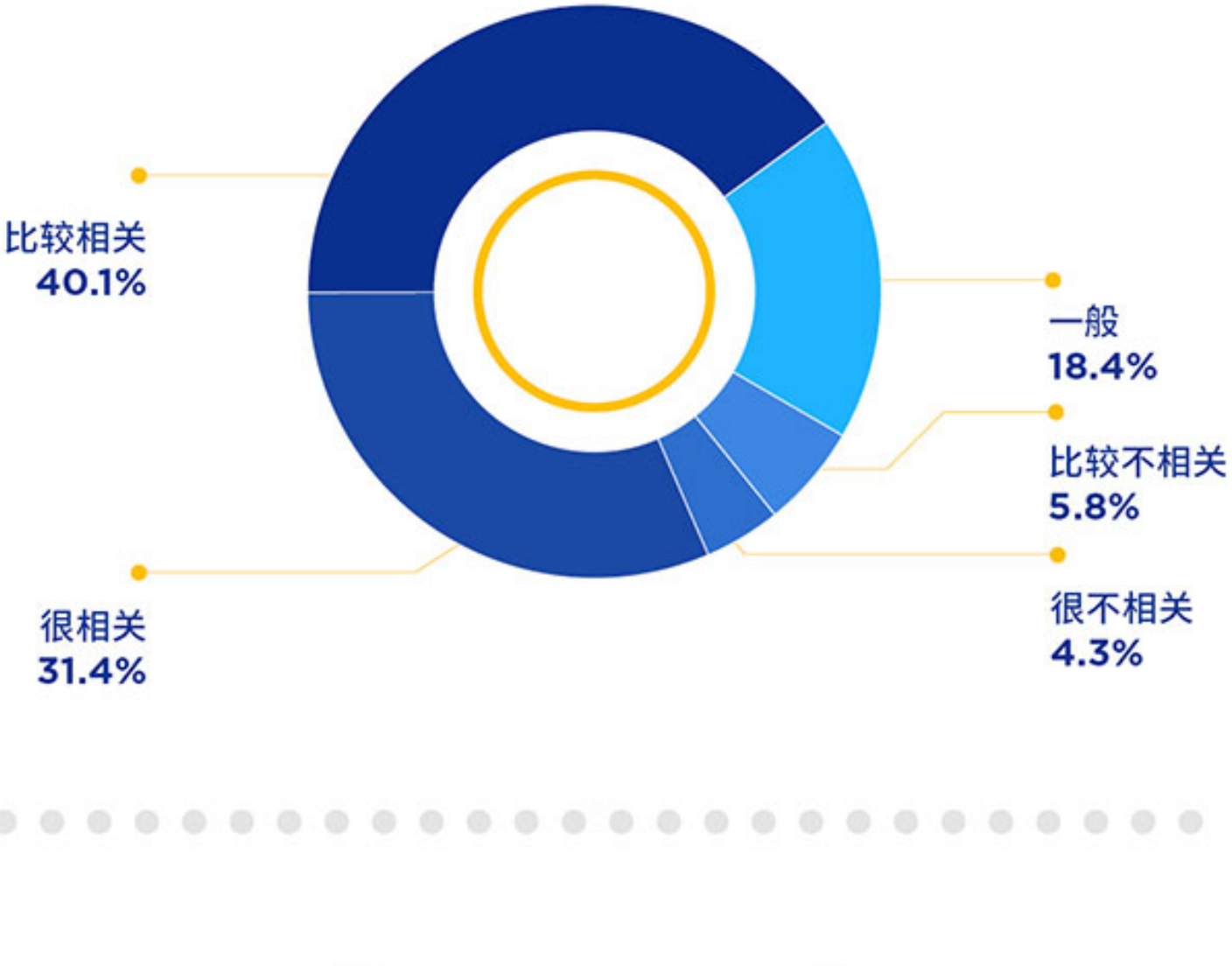

毕业生满意度

毕业生对就业的**整体满意度较高**，对所签工作表示满意的占 97.7%，较去年增加 0.8%。均值为 3.9 分（5 分制），

偏向**“比较满意”**水平。毕业生对学校就业指导服务的满意度为 **97.2%**。

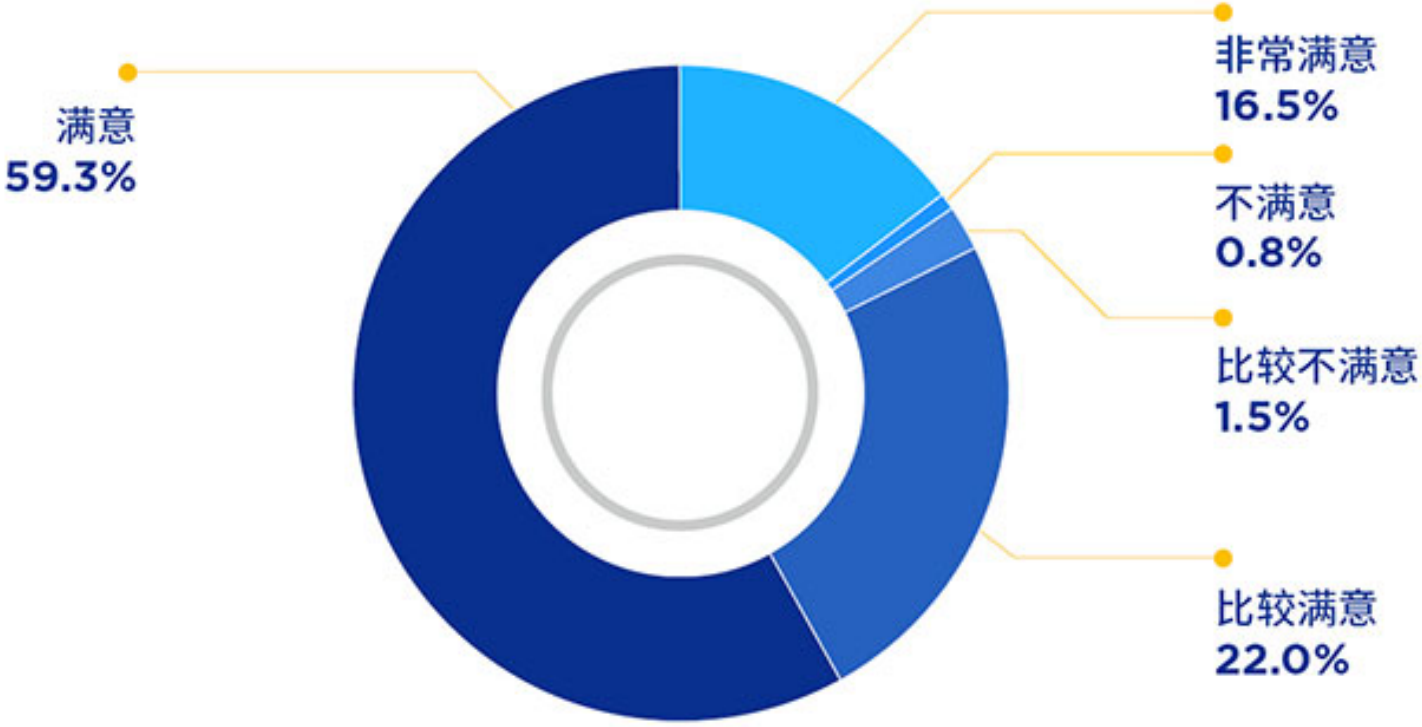

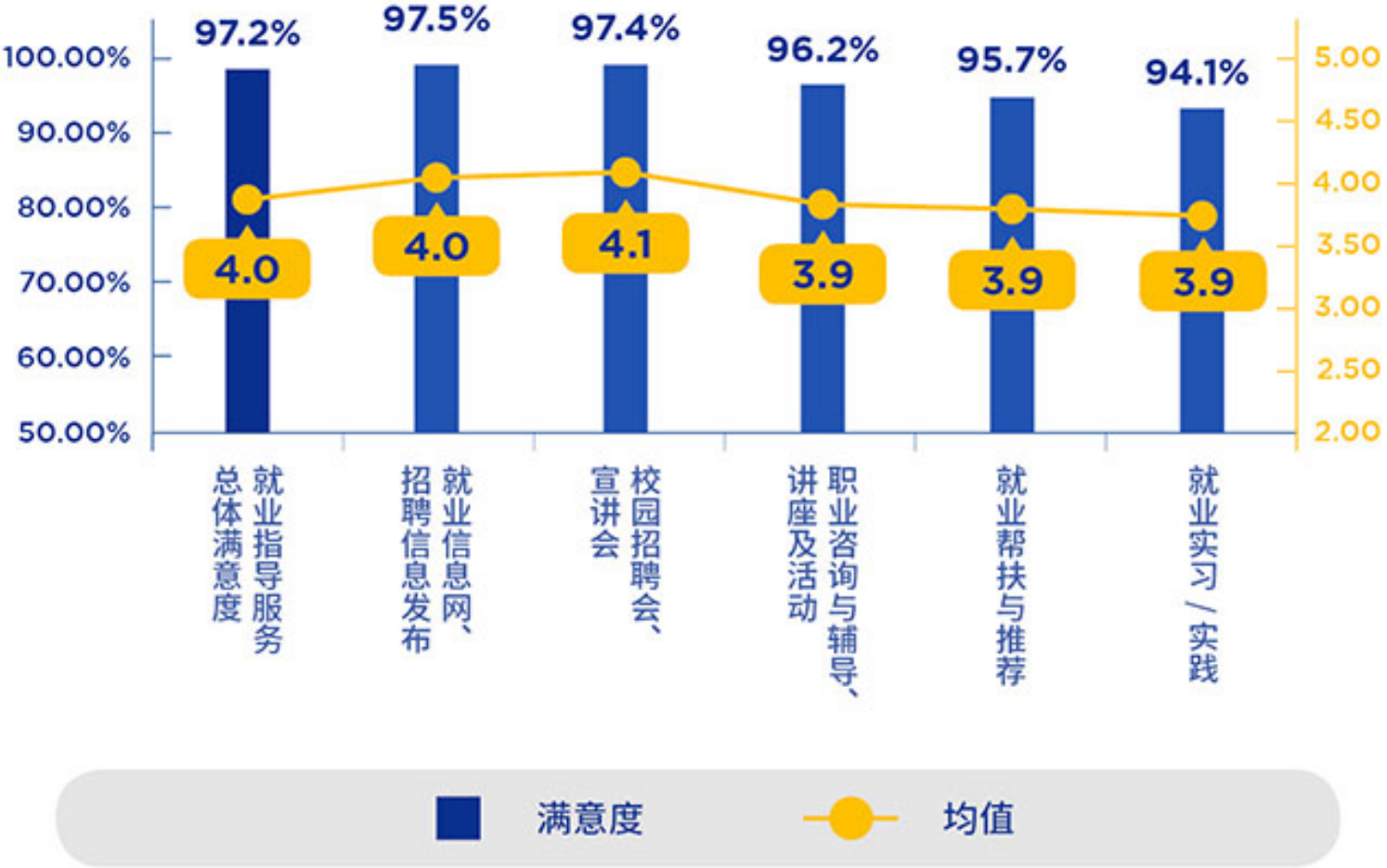

用人单位跟踪反馈情况

抽样调查了 4843 家用人单位，从用人单位对我校毕业生工作表现的总体满意度，以及专业基础知识、主动学习能力等多方面进行调研的结果显示，用人单位对我校毕业生的工作表现总体满意度高达 **99.8%**。

社会各界高度认可

连续八年获得第三方机构颁发的全国高校“**就业最佳典范奖**”。特色工作被**中央电视台、中国教育电视台、陕西电视台、《光明日报》、《中国青年报》、《西安日报》**等媒体宣传报道。

就业创业官方微信　　学生就业创业信息网

制作：
西安交通大学学生就业创业指导服务中心

数据来源：
西安交通大学 2023 年毕业生就业质量报告